

Préparation à l'épreuve de QSC

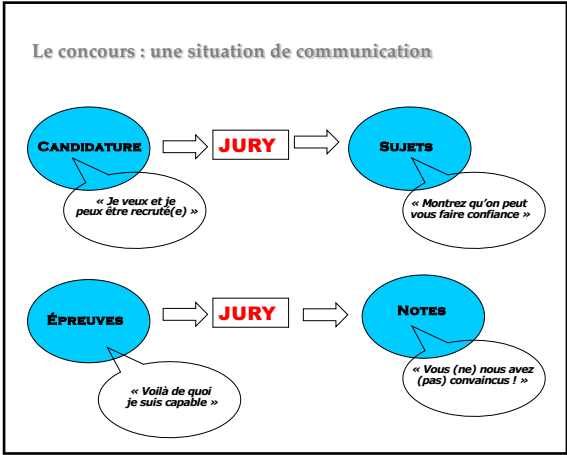
D. Glaymann, UEVE/INSET
septembre 2022

Adresse électronique : dominique.glaymann@univ-evry.fr
Site : www.dominique-glaymann.com

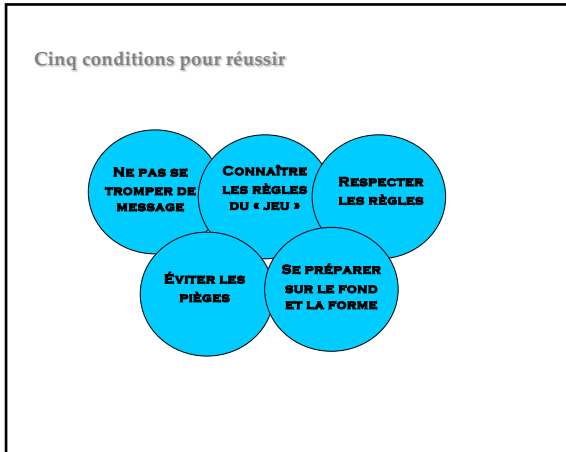
1

Quelques conseils méthodologiques

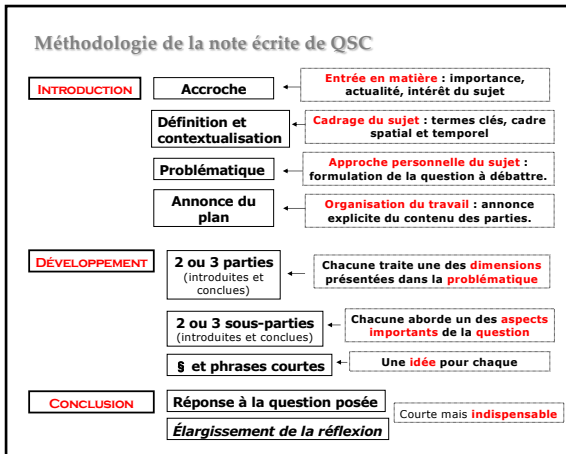
2



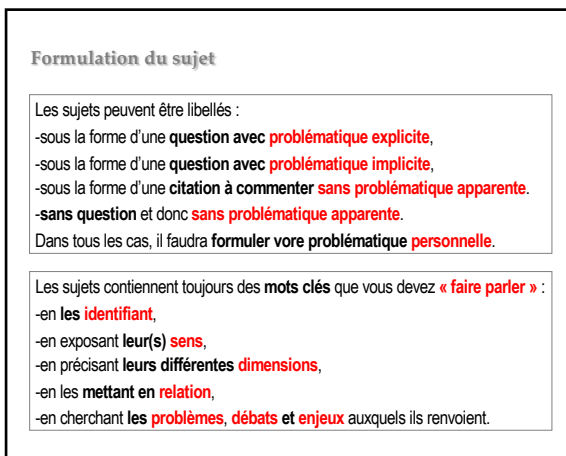
3



4



5



6

Comment s'y prendre en 9 temps ?

1^{er} temps : Analyse du sujet.

Réflexion sur les termes clés, cadrage, contextualisation, recherche de la question « cachée » derrière le libellé du sujet.

2^{ème} temps : Mobilisation des connaissances personnelles.

Recensement des connaissances, des arguments, des controverses sur le sujet.

3^{ème} temps : Élaboration de la problématique.

Rédaction des questions permettant d'argumenter sur le sujet (tout le sujet, rien que le sujet) .

4^{ème} temps : Construction d'un premier plan de départ.

Découpage d'une discussion en parties et en sous-parties logiquement articulées entre elles.

5^{ème} temps : Pause réflexive de confrontation plan / problématique / sujet.

Chasse aux oublis majeurs et au hors-sujet flagrant ; modifications éventuelles.

6^{ème} temps : Réalisation du plan détaillé définitif.

Remplissage plan en organisant chaque sous-partie en § (objets, arguments, références, exemples).

7^{ème} temps : Rédaction de l'introduction et de la conclusion. (brouillon possible)

8^{ème} temps : Rédaction intégrale. (brouillon impossible)

9^{ème} temps : Relectures.

7

Introduction

Accroche : **actualité/intérêt** du sujet

Définition des termes clés

Problématique :

- spécification du sujet : **quoi, qui ?**
- cadrage spatio-temporel : **où, quand ?**
- enjeux : **comment, combien, pourquoi, pour quoi ?**
- débats : ce qui **pose question**, ce qui **fait controverse**.

→ Les questions synthétisant votre problématique

Annonce du plan : **précise, explicite, synthétique.**

8

Conclusion

Elle sert à répondre aux questions posées.

Il s'agit de répondre à la question posée dans le libellé s'il y en a une, ou aux questions posées dans l'introduction qui constituent votre problématique.

La conclusion doit apporter des éléments de réponse brefs et précis, en concordance avec les arguments que vous avez précédemment développés et débouchant si possible sur une « ouverture » mais celle-ci doit éviter de soulever un aspect important concernant le sujet et que vous n'auriez pas traité (par choix ou par omission) dans votre note.

9