

Chapitre 3 : L'entreprise et les consommateurs

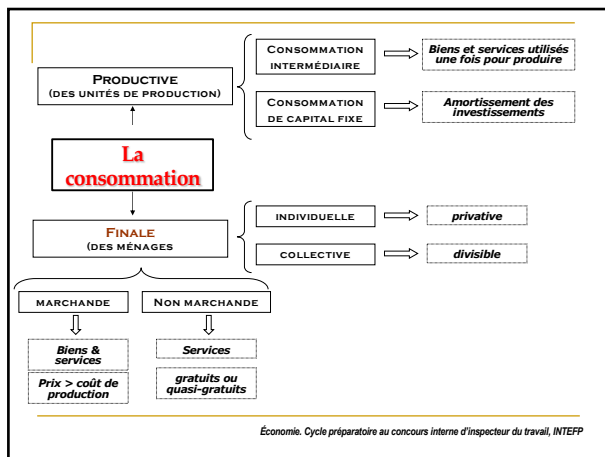
A) La consommation et les consommateurs

B) Niveau, structure et évolution de la CF des ménages

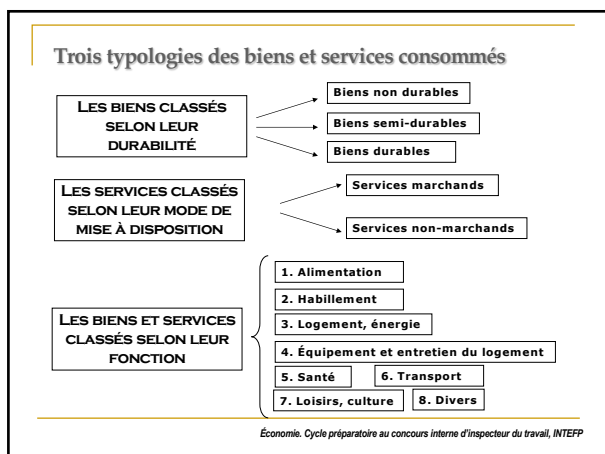
C) Les déterminants de la consommation

Économie. Cycle préparatoire au concours interne d'inspecteur du travail, INTEFP

1



2



3

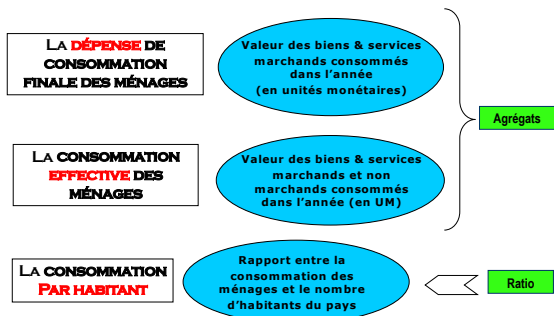
Chapitre 3 : L'entreprise et les consommateurs

- A) La consommation et les consommateurs
- B) Niveau, structure et évolution de la CF des ménages**
- C) Les déterminants de la consommation

Économie. Cycle préparatoire au concours interne d'inspecteur du travail, INTEFP

4

Quelques instruments de mesure de la consommation



Économie. Cycle préparatoire au concours interne d'inspecteur du travail, INTEFP

5

Les propensions moyennes à consommer et à épargner

$C = CF / RD$ $S = \acute{E}p / RD$ $C + S = 1$

Les propensions marginales à consommer et à épargner

$c = \Delta CF / \Delta RD$ $s = \Delta \acute{E}p / \Delta RD$ $c + s = 1$

Économie. Cycle préparatoire au concours interne d'inspecteur du travail, INTEFP

6

Les élasticités

**L'ÉLASTICITÉ DE LA
CONSUMMATION PAR
RAPPORT AU REVENU**

$$\frac{\text{Variation absolue de la CF / montant initial de la CF}}{\text{Variation absolue du revenu / revenu initial}}$$

Economie. Cycle préparatoire au concours interne d'inspecteur du travail, INTEFP

7

Exemple 1

Revenu en année N = 1 000 UM
Montant de la CF en année = 800 UM
Revenu en année N+1 = 1 100 UM
Montant de la CF en année N+1 = 880

$$\text{élasticité c/r} = \frac{\frac{+80}{800}}{\frac{+100}{1\,000}} = \frac{0,1}{0,1} = 1$$

En règle générale, l'élasticité de la consommation par rapport au revenu varie entre 0 et 1.

Exemple 2

Revenu en année N = 1 000 UM
Montant de la CF en année = 800 UM
Revenu en année N+1 = 1 100 UM
Montant de la CF en année N+1 = 800

$$\text{élasticité c/r} = \frac{\frac{+0}{800}}{\frac{+100}{1\,000}} = \frac{0}{0,1} = 0$$

8

Les élasticités

**L'ÉLASTICITÉ DE LA
CONSUMMATION PAR
RAPPORT AU REVENU**

$$\frac{\text{Variation absolue de la CF / montant initial de la CF}}{\text{Variation absolue du revenu / revenu initial}}$$

**L'ÉLASTICITÉ DE LA
CONSUMMATION PAR
RAPPORT AU PRIX**

$$\frac{\text{Variation absolue de la CF / montant initial de la CF}}{\text{Variation absolue du prix / prix initial}}$$

Economie. Cycle préparatoire au concours interne d'inspecteur du travail, INTEFP

9

Exemple 1

Prix en année N = 1 000 UM
Montant de la CF en année N = 800 UM
Prix en année N+1 = 1 100 UM
Montant de la CF en année N+1 = 880

$$\text{élasticité c/p} = \frac{\frac{-80}{800}}{\frac{+100}{1000}} = \frac{-0,1}{0,1} = -1$$

En règle générale, l'élasticité de la consommation par rapport au prix varie entre -1 et 0.

Exemple 2

Prix en année N = 1 000 UM
Montant de la CF en année N = 800 UM
Prix en année N+1 = 1 100 UM
Montant de la CF en année N+1 = 800

$$\text{élasticité c/p} = \frac{\frac{+0}{800}}{\frac{+100}{1000}} = \frac{0}{0,1} = 0$$

10

Évolution de la consommation des ménages en France

Taux de croissance annuels moyens de la consommation des ménages
(en UM constantes)

1950-1960 : + 4,5%
1960-1973 : + 5,5%
1976-1980 : + 3,5%
1980-1991 : + 2,5%
2000-2010 : + 1,7%

Variations par fonctions de consommation pour la période 1980-1991

Alimentation + 1,5 %
Habilleme nt + 0,9 %
Logement + 2,1
Équipement du logement + 0,9%

< 2,5% > 2,5%

Santé+ 6,2%
Transports+ 2,8%
Loisirs, culture + 3,9%

Économie. Cycle préparatoire au concours interne d'inspecteur du travail, INTEFP

11

Les coefficients budgétaires

ILS MESURENT LE POIDS RELATIF DES DIFFÉRENTES DÉPENSES DE CONSOMMATION

$$\text{Coefficient budgétaire} = \frac{\text{dépense correspondant à un poste}}{\text{total de la dépense de consommation}} \times 100$$

$$\text{Coefficient Budgétaire alimentaire} = \frac{\text{dépenses alimentaires}}{\text{total de la dépense de consommation}} \times 100$$

LA SOMME DES COEFFICIENTS BUDGÉTAIRES EST ÉGALE À 100 %

Économie. Cycle préparatoire au concours interne d'inspecteur du travail, INTEFP

12

Les lois d'Engel

LA PART DES DÉPENSES ALIMENTAIRES DIMINUE AU FUR ET À MESURE QUE LE REVENU CROÎT

LA PART DES DÉPENSES CONSACRÉES À L'HABILLEMENT, AU LOGEMENT, À L'ÉCLAIRAGE ET AU CHAUFFAGE RESTE CONSTANTE QUEL QUE SOIT LE BUDGET

LA PART DES AUTRES DÉPENSES (SANTÉ, ÉDUCATION, LOISIRS) S'ACCROÎT AVEC LES REVENUS

Attention ! Ces trois évolutions portent sur des parts relatives.

Cette évolution est universellement vérifiée.

Cette évolution est universellement vérifiée.

Économie. Cycle préparatoire au concours interne d'inspecteur du travail, INTEFP

13

Les coefficients budgétaires en 1906 (selon l'Insee)

Les coefficients budgétaires en 2006 (selon l'Insee)

Économie. Cycle préparatoire au concours interne d'inspecteur du travail, INTEFP

14

Les coefficients budgétaires en France en 2015

D'après des données de l'Insee

Économie. Cycle préparatoire au concours interne d'inspecteur du travail, INTEFP

15

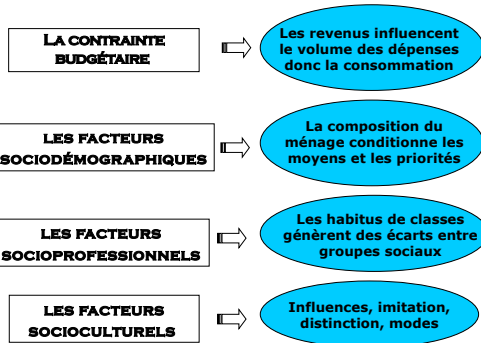
Chapitre 3 : L'entreprise et les consommateurs

- A) La consommation et les consommateurs
- B) Niveau, structure et évolution de la CF des ménages
- C) Les déterminants de la consommation

Économie. Cycle préparatoire au concours interne d'inspecteur du travail, INTEFP

16

Les déterminants de la consommation



Économie. Cycle préparatoire au concours interne d'inspecteur du travail, INTEFP

17
